





# Základné funkcie POS terminálu fpoho

## ZAPNUTIE POS TERMINÁLU





Podržte niekoľko sekúnd .

## HLAVNÉ MENU

### Predaj

- Stlačte na POS termináli číslo 1.
- Zadajte sumu a potvrdte tlačidlom .
- POS terminál vytlačí potvrdenky:
  - Prvú potvrdenku POS terminál vytlačí pre prevádzku, po jej vytlačení je potrebné potvrdiť tlačidlom .
  - Zobrazí sa možnosť tlače druhej potvrdenky, pre zákazníka (potvrdenka uvádza zostatok na karte). Vytlačí sa po potvrdení tlačidla , ak nie je potrebná potvrdenka pre zákazníka, jej tlač zrušíte potvrdením tlačidla .

### Storno / Zrušenie transakcie (maximálne do 30 minút)

- Stlačte na POS termináli číslo 2.
- Zadajte autorizačný kód z pokladničného bloku zákazníka a potvrdte tlačidlom .
- Zadajte identifikátor z pokladničného bloku zákazníka a potvrdte tlačidlom .
- Zadajte posledné 4 číslice fpoho karty a potvrdte tlačidlom .
- Z POS terminálu sa vytlačí prvá potvrdenka o zrušení transakcie pre prevádzku. V prípade potreby vytlačenia potvrdenky aj pre zákazníka potvrdte tlačidlom .

